


ŠIROKÉ OBLASTI POUŽITÍ

PRŮKOPNÍK V OBLASTI PLASTOVÝCH SENDVIČOVÝCH PANELŮ

## Konstrukční panely PANELTIM®

- | vysoká pevnost i tuhost
- | nízká hmotnost
- | snadné opracování běžnými nástroji
- | rychlá a jednoduchá manipulace
- | možnosti kombinace a doplňků
- | šetří výrobní čas



**OBJEDNÁVEJTE NA**


Čechy : +420 311 909 050 - 3 | Morava: +420 585 151 211- 2 | Slovensko: +421 244 680 314

# Konstrukční panely PANELTIM<sup>®</sup>

## Paneltim<sup>®</sup> Multipower

- Nejpevnější a nejrobustnější panely v nabídce.
- Pevnost tohoto panelu odpovídá homogenní desce o síle cca 36 mm
- První komora podél vnějšího okraje panelu 2600 x 1000 mm má šířku 25 mm. Vede k menší ztrátě materiálu (2 %) při svařování natupo.

### Barvy




<b>Tloušťka</b>	50 mm	
<b>Vnitřní struktura</b>	50 x 50 mm	
<b>Rozměry</b>	2600 x 1000 mm	1000 x 1200 mm
<b>Hmotnost</b>	± 13 kg/m <sup>2</sup>	± 12 kg/m <sup>2</sup>
<b>Tloušťka stěny</b>	± 4,5 mm	± 3,5 mm
<b>Materiály</b>	PP-C, HDPE	

## Paneltim<sup>®</sup> Lightweight

- Mimořádně nízká hmotnost kontrastuje s vynikající pevností a ohebností
- Panely 1200 x 800 a 1200 x 1000 mm mají vždy ve středu dvojitě žebro (kříž) pro snadnou úpravu na výšku 400, 500 nebo 600 mm.
- Velké plochy lze vyrobit v libovolných požadovaných rozměrech.

### Barvy




<b>Tloušťka</b>	50 mm	35 mm	20 mm
<b>Vnitřní struktura</b>	50 x 100 mm		
<b>Rozměry</b>	800x 1000, 1000 x 1200, 2600 x 1000 mm		
<b>Hmotnost</b>	± 10 kg/m <sup>2</sup>	± 9 kg/m <sup>2</sup>	± 8 kg/m <sup>2</sup>
<b>Tloušťka stěny</b>	3,5 mm		
<b>Materiály</b>	PP-C, HDPE		

## Paneltim<sup>®</sup> Antislip

- Všechny typy jsou lehké, pevné a uzavřené na všech stranách, díky čemuž se snadno čistí.
- Díky hrubému povrchu je mimořádně vhodný pro podlahové aplikace, schody a rovněž jako kryty a víka.
- Protiskluzové vlastnosti testovány ve vlhkém i suchém prostředí.

### Barvy a povrch



<b>Povrch</b>	slzičky, nýty, pomerančová kůže
<b>Tloušťka</b>	50 mm
<b>Vnitřní struktura</b>	50 x 50 mm
<b>Rozměry</b>	1000 x 1200 mm
<b>Hmotnost</b>	± 12 kg/m <sup>2</sup>
<b>Tloušťka stěny</b>	3,5 mm
<b>Materiály</b>	PP-C

## OBJEDNÁVEJTE NA

Čechy : +420 311 909 050 - 3 | Morava: +420 585 151 211- 2 | Slovensko: +421 244 680 314